

2022- yil uchun Toshkent viloyatida ishlab chiqarilgan yalpi hududiy mahsulot

YAHM hajmi,
mlrd. so'm

93 433,1

YAHM o'sish
sur'ati

105,1 %

YAHM deflyator
indeksi

108,1 %

Dastlabki ma'lumotlarga ko'ra, 2022- yil uchun Toshkent viloyati bo'yicha yalpi hududiy mahsulot (keyingi o'rinlarda –YAHM) hajmi joriy narxlarda 93 433,1 mlrd. so'mni tashkil etdi va 2021- yil bilan taqqoslaganda 5,1 % ga o'sdi.

YAHM deflyator indeksi 2021- yil narxlariga nisbatan 108,1% ni tashkil qildi.

O'zbekiston Respublikasi bo'yicha YAIMning shakllanishida Toshkent viloyatining qo'shgan hisyasi 10,5 % ga yetdi.



**2022- yil uchun iqtisodiy faoliyat turlari bo'yicha YAHM
ishlab chiqarish hajmi va o'sish sur'atlari**

	<i>Mrd. so'm</i>		<i>O'sish sur'atlari, o'tgan yilning mos davriga nisbatan % da</i>
	<i>2021- yil</i>	<i>2022- yil</i>	
I. YAHM, jami	82 221,8	93 433,1	105,1
<i>shu jumladan:</i>			
tarmoqlarning yalpi qo'shilgan qiymati	79 076,5	89 786,6	105,0
mahsulotlarga sof soliqlar	3 145,3	3 646,5	106,5
II. Tarmoqlarning yalpi qo'shilgan qiymati	79 076,5	89 786,6	105,0
qishloq, o'rmon va baliqchilik xo'jaligi	17 795,7	19 843,6	104,0
sanoat (qurilishni qo'shgan holda)	42 869,2	48 156,6	105,3
sanoat	38 866,6	42 981,3	105,1
qurilish	4 002,6	5 175,3	107,7
xizmatlar	18 411,6	21 786,4	105,4
savdo, yashash va ovqatlanish bo'yicha xizmatlar	4 469,5	5 637,8	111,7
tashish va saqlash, axborot va aloqa	3 551,3	4 129,1	109,4
boshqa xizmat tarmoqlari	10 390,8	12 019,5	101,4



YALPI HUDUDIY MAHSULOTNI ISHLAB CHIQRARISH

Quyida keltirilgan infografikadan ko'rinib turganidek, aholi jon boshiga hisoblangan YAHM 31 499,2 ming so'mni tashkil etdi va bu ko'rsatkich o'tgan yilning shu davriga nisbatan 3,3 % ga yuqoridir.

**Aholi jon boshiga hisoblangan
YAHMning o'sish sur'atlari**
*(o'tgan yilning mos davriga
nisbatan % hisobida)*



**Aholi jon boshiga hisoblangan
YAHM hajmi**
(ming so'mda)



Iqtisodiy faoliyat turlari bo'yicha YAHM tarkibi
(jamiga nisbatan % da)

	2021- yil	2022- yil
I. YAHM, jami	100,0	100,0
<i>shu jumladan:</i>		
tarmoqlarning yalpi qo'shilgan qiymati	96,2	96,1
mahsulotlarga sof soliqlar	3,8	3,9
II. Tarmoqlarning yalpi qo'shilgan qiymati	100,0	100,0
qishloq, o'rmon va baliqchilik xo'jaligi	22,5	22,1
sanoat (qurilishni qo'shgan holda)	54,3	53,7
sanoat	49,2	47,9
qurilish	5,1	5,8
xizmatlar	23,2	24,2
savdo, yashash va ovqatlanish bo'yicha xizmatlar	5,7	6,3
tashish va saqlash, axborot va aloqa	4,5	4,6
boshqa xizmat tarmoqlari	13,0	13,3

Iqtisodiy faoliyat turlari bo'yicha YAHM tarkibi (jamiga nisbatan % da)

2021- yil



Qishloq, o'rmon va baliqchilik xo'jaligi

22,5%

Sanoat

49,2%

Qurilish

5,1%

Xizmatlar

23,2%

2022- yil



Qishloq, o'rmon va baliqchilik xo'jaligi

22,1%

Sanoat

47,9%

Qurilish

5,8%

Xizmatlar

24,2%

2022- yil uchun hudud iqtisodiyotining barcha tarmoqlarida yaratilgan yalpi qo'shilgan qiymat (YAQQ) hajmi umumiy YAHMning 96,1 % ini, mahsulotlarga sof soliqlar esa 3,9 % ini tashkil etdi.

Hisobot davrida qishloq, o'rmon va baliqchilik xo'jaligining YAHMning tarmoqlar bo'yicha tarkibidagi ulushi 22,1 % ni, sanoat tarmog'i 47,9 % ni, qurilish 5,8 % ni va xizmatlar sohasi 24,2 % ni tashkil qildi.



● Yalpi qo'shilgan qiymat

● Mahsulotlarga sof soliqlar

2022- yil uchun YAHM o'sishida
tarmoqlarning hissasi (jamiga nisbatan % da)

YAHM



5,1

Qishloq, o'rmon
va baliqchilik
xo'jaligi



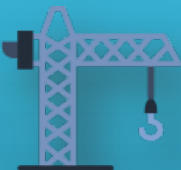
0,8

Sanoat



2,4

Qurilish



0,4

Xizmatlar



1,2

Mahsulotlarga
sof soliqlar



0,3

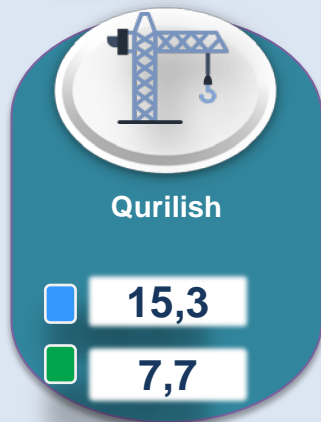
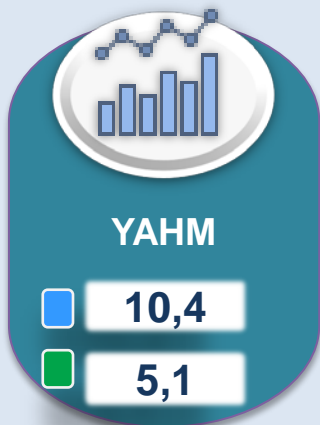
YAHM o'sishiga qishloq, o'rmon va baliqchilik xo'jaligi tarmog'i 0,8 f.p. (2021- yilda – 1,0 f.p.), sanoat tarmog'i – 2,4 f.p. (2021- yilda – 5,8 f.p.) , qurilish tarmog'i 0,4 f.p. (2021- yilda – 0,7fp) va xizmat ko'rsatish sohasi – 1,2 f.p. (2021- yilda – 2,4 f.p.) ijobiy hissa qo'shdi.

Mahsulotlarga sof soliqlarning o'sishi hisobiga YAHM 0,3 f.p



YAHMning iqtisodiy faoliyat turlari bo'yicha mutlaq o'sish sur'atlari

(o'tgan yilning mos davriga nisbatan % da)



■ 2021- yil
■ 2022- yil

2022- yil uchun YAHMning o'sishi hudud iqtisodiyotining asosiy tarmoqlaridagi ijobiy o'sish sur'atlari bilan bog'liqdir. O'sish sur'atlari qishloq, o'rmon va baliqchilik xo'jaligida 104,0%(YAHMning tarmoqlar bo'yicha tarkibidagi ulushi – 22,1 %), sanoatda – 105,1 % (47,9 %), qurilishda – 107,7 % (5,8 %), xizmatlar sohasida – 105,4 % ni (24,2 %) tashkil etdi. Xizmatlar sohasi tarkibida o'sish sur'atlari savdo, yashash va ovqatlanish bo'yicha xizmatlarda 111,7 % (6,3 %), tashish va saqlash, axborot va aloqa 109,4 % (4,6 %), boshqa xizmat tarmoqlarida 101,4 % dan (13,3 %) iborat bo'ldi.

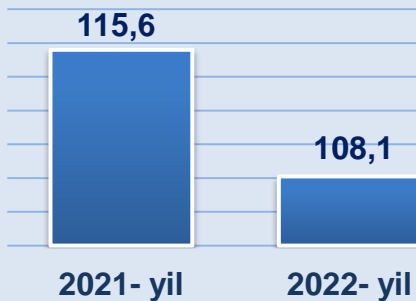


YAHMning iqtisodiy faoliyat turlari bo'yicha deflyator indeksi

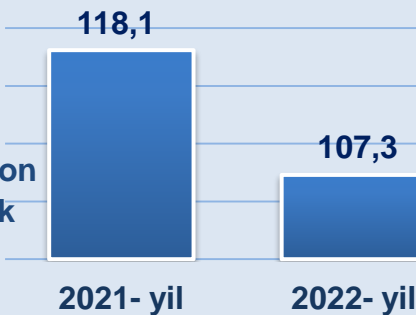
(o'tgan yilning mos davriga nisbatan % da)



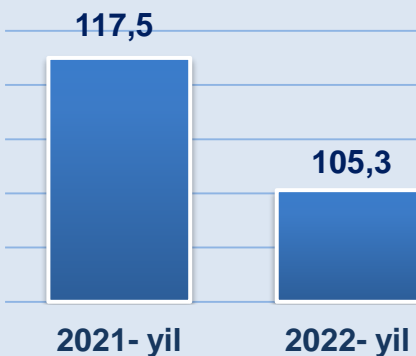
YAHM



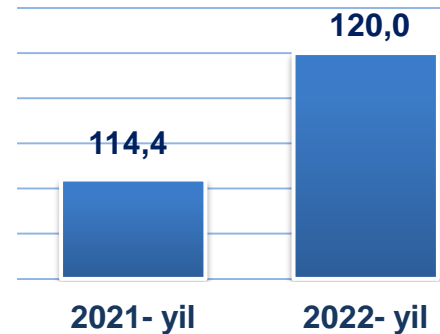
Qishloq, o'rmon
va baliqchilik
xo'jaligi



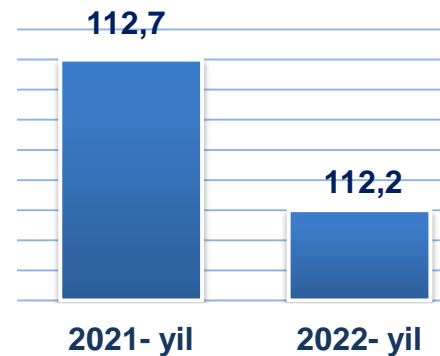
Sanoat



Qurilish



Xizmatlar



2022- yilning YAHM deflyatori indeksi 2021- yildagi narxlarga nisbatan 108,1 foizni tashkil etdi. YAHM deflyatori indeksining eng yuqori ko'rsatkichlari qurilishda – 120,0 % va xizmatlarda – 112,2 % qayd etildi.

Kichik biznesning hajmi va YAHMdagi ulushi (jamiga nisbatan %da)



2022- yilda kichik tadbirkorlik 41 710,8 mlrd. so‘mni tashkil etib (2021-yilda – 36 083,7 mlrd. so‘m), YAHMdagi ulushi 46,5 %ni tashkil qildi (2021- yilda – 45,6 %).

Kichik tadbirkorlikning YAHMdagi ulushining o‘tgan yilga nisbatan o‘sishi yirik korxonalar ulushining kamayishi bilan bog‘liq.

